



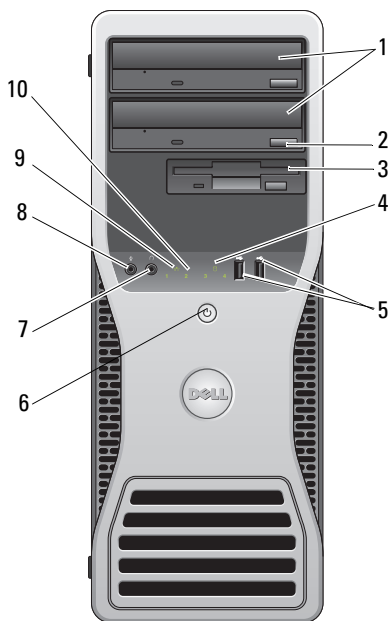
Acerca das advertências

 **ADVERTÊNCIA:** Uma ADVERTÊNCIA alerta para a possibilidade de danos materiais, ferimentos pessoais ou morte.

Dell™ Precision™ T3500

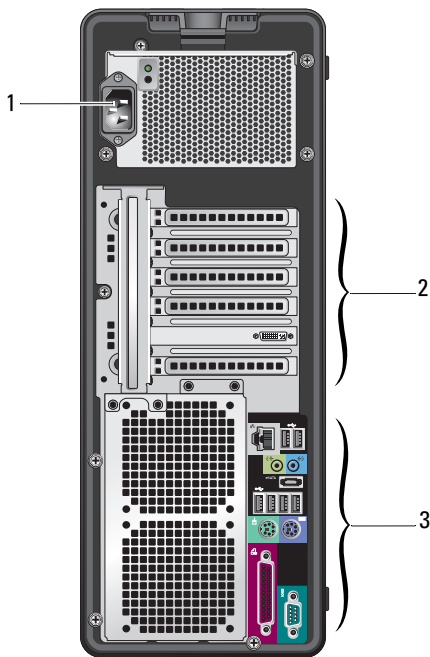
Informações sobre configuração e funcionalidades

Vista frontal



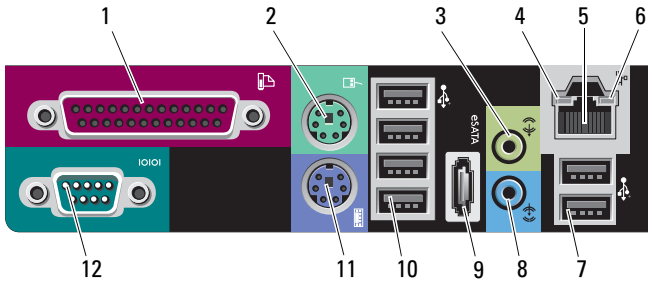
- | | | | |
|---|---|----|-----------------------------------|
| 1 | unidades ópticas (2) | 2 | botão de ejeção da unidade óptica |
| 3 | FlexBay (unidade de disquetes ou leitor de cartões multimídia opcional) | 4 | luz de actividade da unidade |
| 5 | conectores USB 2.0 (2) | 6 | botão de energia, luz de energia |
| 7 | conector dos auscultadores | 8 | conector de microfone |
| 9 | luz de ligação à rede | 10 | luzes de diagnóstico (4) |

Vista posterior



- | | | | |
|---|-------------------------------|---|-----------------------------------|
| 1 | conector de alimentação | 2 | ranhuras da placa de expansão (6) |
| 3 | conectores do painel traseiro | | |

Conectores do painel posterior



- | | | | |
|----|-------------------------------|----|-------------------------------|
| 1 | conector paralelo | 2 | conector de rato PS/2 |
| 3 | conector de saída de linha | 4 | luz de integridade da ligação |
| 5 | conector do adaptador de rede | 6 | luz de actividade da rede |
| 7 | conectores USB 2.0 (2) | 8 | conector de entrada de linha |
| 9 | conector eSATA | 10 | conectores USB 2.0 (4) |
| 11 | conector de teclado PS/2 | 12 | conector série |

Configuração rápida



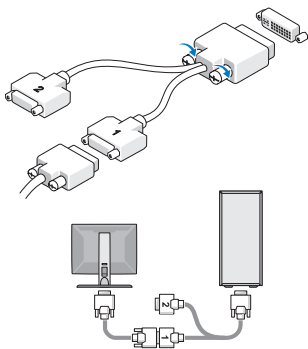
ADVERTÊNCIA: Antes de iniciar qualquer um dos procedimentos nesta secção, leia as informações de segurança fornecidas com o computador. Para obter informações adicionais sobre as melhores práticas, consulte www.dell.com/regulatory_compliance.



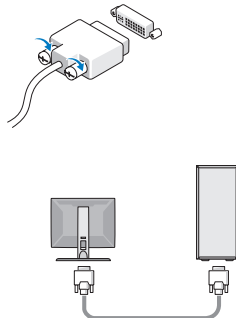
NOTA: Alguns dispositivos podem não estar incluídos se não os tiver encomendado.

1 Ligue o monitor utilizando um dos seguintes cabos:

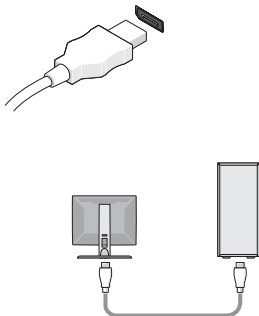
a Cabo com adaptador em Y para monitor duplo



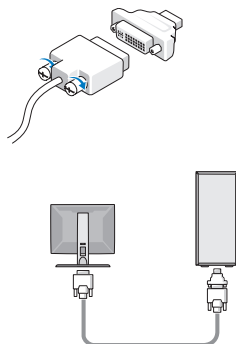
b O cabo DVI branco duplo



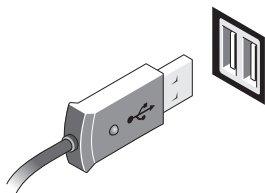
c Cabo de DisplayPort



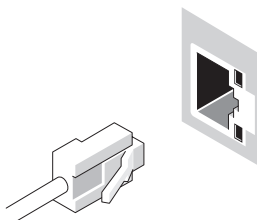
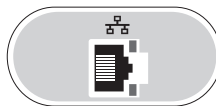
d O DVI a para apresentar o adaptador da porta




2 Ligue um dispositivo USB, tal como um teclado ou um rato.



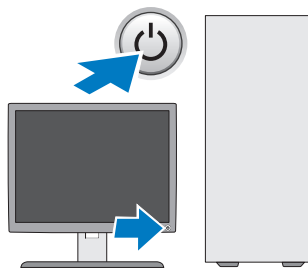
3 Ligue o cabo de rede.



4 Ligue o(s) cabo(s) de alimentação.



5 Prima os botões de alimentação do monitor e do computador.



Especificações



NOTA: As seguintes especificações, fornecidas com o seu computador, são as consideradas obrigatórias por lei Para consultar a lista completa e actual das especificações para o seu computador, aceda a support.dell.com.

Processador

Tipo	Processador Intel® Xeon®, série 3500 Processador Intel Xeon Processor, série 5500
------	--

System Information (Informações do sistema)

Chipset do sistema	Intel X58+ ICH10
Largura do barramento de dados	64 bits

Vídeo

Tipo:	
Separado	duas ranhuras PCI Express 2.0 x16 NOTA: Suporte para opção de gráficos de 3/4 de comprimento com altura total separada através da ranhura da placa gráfica PCIe x16.

Unidades

Acessíveis externamente	um compartimento de unidade de 3,5 polegadas (FlexBay) dois compartimentos de unidade de 5,25 polegadas
Acessíveis internamente	dois compartimentos de disco rígido SATA de 3,5 polegadas NOTA: A plataforma pode acomodar uma terceira e uma quarta unidade de disco rígido de 3,5 polegadas na FlexBay ou no compartimento da unidade óptica.

Controlos e luzes

Parte frontal do computador:

Botão de energia	botão
Luz de energia	luz âmbar — am piscar a âmbar indica um problema com um dispositivo instalado; âmbar fixa indica um problema interno de alimentação. luz verde — verde intermitente, em estado de suspensão; verde fixo, em estado de alimentação normal.

Controlos e luzes (continuação)

Luz de actividade da unidade	luz verde — uma luz verde intermitente indica que o computador está a ler ou a gravar dados no disco rígido SATA ou num CD/DVD.
Luz de ligação à rede	luz verde — verde fixo indica a ligação a uma rede activa desligado (sem luz) — o sistema não está ligado a uma rede
Parte posterior do computador:	
Luz de integridade da ligação (em adaptador de rede integrado)	a cor da luz de integridade da ligação baseia-se na velocidade da ligação: luz verde — existe uma boa ligação de 10Mbps entre a rede e o computador. luz verde — existe uma boa ligação de 100Mbps entre a rede e o computador. luz verde — existe uma boa ligação de 1000Mbps entre a rede e o computador. desligada (sem luz) — o computador não está a detectar uma ligação física à rede.
Luz de actividade de rede (em adaptador de rede integrado)	luz amarela intermitente

Alimentação

Fonte de alimentação CC:

Tensão (consulte as instruções de segurança fornecidas com o seu computador para obter informações importantes sobre a definição da tensão)	115/230 VCA, 50/60 Hz, 6,0/3,0 A
---	----------------------------------

Bateria de célula tipo moeda	pilha de lítio tipo moeda CR2032 de 3 V
------------------------------	---

Características físicas

Altura	44,8 cm
Largura	17,25 cm
Profundidade	46,8 cm
Peso	17,3 kg

Requisitos ambientais

Temperatura:

Funcionamento 10 a 35°C

Armazenamento -40° a 65° C

Humidade relativa 20% a 80% (sem condensação)

Altitude:

Funcionamento -15,2 a 3.048 m (-50 a 10.000 pés)

Armazenamento -15,2 a 10.668 m (-50 a 35.000 pés)

Nível de contaminação pelo ar G2 ou inferior, como definido por ISA-S71.04-1985

Obter mais informações e recursos

Se precisar de:

procurar informações sobre melhores práticas de segurança para o computador, revisão Informações sobre a garantia, Termos e Condições (apenas nos E.U.A), Instruções de segurança, Informações regulamentares, Informações sobre ergonomia e Acordo de licença do utilizador final.

Consulte:

Os documentos referentes a segurança e regulamentação fornecidos com o computador; consulte também a página principal de Conformidade Regulamentar, em www.dell.com/regulatory_compliance.

As informações contidas neste documento estão sujeitas a alterações sem aviso prévio.

© 2009 Dell Inc. Todos os direitos reservados. Impresso na Irlanda.

É estritamente proibida qualquer reprodução destes materiais sem autorização por escrito da Dell Inc.

Marcas comerciais utilizadas neste texto: *Dell*, o logótipo *DELL* logo e *Dell Precision* são marcas comerciais da Dell Inc.; *Intel* e *Xeon* são marcas comercial registada da Intel Corporation nos E.U.A. e noutros países.

Neste documento podem ser mencionadas outras marcas comerciais e marcas que se referem às entidades que reivindicam as marcas ou os nomes dos seus produtos. A Dell Inc. declara que não tem interesse de propriedade sobre marcas e nomes de terceiros.